



أبواب خشبية

أبواب واطرها وعتباتها من خشب، كود رقم : ٤٤١٨٢٠

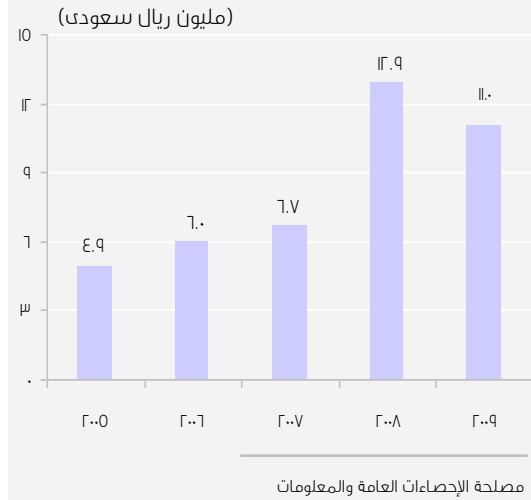
يأتي هذا الإصدار “كمرشد لمستثمرى المنطقة الشرقية لتصدير المنتجات” فى إطار الجهود التى تبذلها الغرفة فى تقديم المعلومات المتعلقة بالسلع المتنوعة، فى القطاعات المختلفة، آمليين أن تساهم هذه الجهود فى مساعدة المصانع فى المنطقة على وضع إستراتيجيات تسويقية فعالة وتطبيقها، بما يؤدى إلى تنمية الاستثمار، وانفتاح أكثر إيجابية على العالم الخارجى.

ويهدف هذا الإصدار إلى تقديم معلومات تفصيلية لمستثمرى المنطقة الشرقية عن اتجاهات وتنافسية سلع المملكة العربية السعودية المصدرة الى الأسواق الخارجية من خلال تحليل الصادرات السعودية لإحدى السلع، وأهم الأسواق التى تصدر إليها، بالإضافة إلى التعرف على المصدرين والمستوردين العالميين، وكذلك الأسواق الواعدة أمام مستثمرى المنطقة الشرقية لتصدير هذه السلع.

ويعد هذا الإصدار إضافة معلوماتية متميزة، حيث يصل بمستوى التحليل إلى مستوى السلعة المفردة، وليس مستوى تجميعى للمجموعات أو الأقسام السلعية.

وفى هذا العدد نتناول عرض وتحليل تجارة المملكة العربية السعودية لأبواب خشبية، طبقاً لبيانات عام ٢٠٠٩م، والتى تعتبر آخر احصائيات رسمية.

تطور صادرات المملكة العربية السعودية، من أبواب خشبية، خلال الفترة (٢٠٠٥م - ٢٠٠٩م)



مركز المعلومات

هاتف : ٨٥٩٨٠١٥ - ٨٥٩٨٠٣٨ - ٨٥٩٨٠٣٢

فاكس : ٨٥٩٨٢٦٩

Info@Chamber.org.sa

www.Chamber.org.sa



المحتويات

٣	القسم الأول: ملامح التجارة العالمية لأبواب خشبية
٥	القسم الثاني : تجارة المملكة العربية السعودية من أبواب خشبية
٧	القسم الثالث : الأسواق الواعدة أمام مستثمري المنطقة الشرقية لتصدير أبواب خشبية
٨	القسم الرابع : معلومات تهم مستثمرو المنطقة الشرقية عن التجارة الدولية لأبواب خشبية
١١	المراجع:

القسم الأول

ملاحح التجارة العالمية لأبواب خشبية

أهم الدول المصدرة لأبواب خشبية،
على مستوى العالم، عام ٢٠٠٩ م

الدول المصدرة	قيمة الصادرات (مليون دولار)	الأهمية النسبية (%)
الصين	٤٥٧.٢	١٦.٠
ألمانيا	١٨٣.٤	٦.٤
إيطاليا	١٧٩.٩	٦.٣
البرازيل	١٤٩.١	٥.٢
كندا	١٤٥.٩	٥.١
السويد	١٢١.٩	٤.٣
إندونيسيا	١٢١.٢	٤.٢
بولندا	١١٩.٥	٤.٢
الولايات المتحدة الأمريكية	١١١.٦	٣.٩
ماليزيا	١١٠.٠	٣.٩
إجمالي أهم الدول المصدرة	١٦٩٩.٧	٥٩.٥
باقي الدول المصدرة	١١٥٤.٢	٤٠.٥
إجمالي الصادرات العالمية	٢٨٥٣.٩	١٠٠

Source: COMTRADE , ITC

١. أهم الدول المصدرة لأبواب خشبية على مستوى
العالم، عام ٢٠٠٩ م:

- بلغت قيمة الصادرات العالمية من أبواب خشبية حوالي ٢٨٥٣.٩ مليون دولار أمريكي، عام ٢٠٠٩ م.
- استقر معدل نمو قيمة صادرات العالم - من هذا البند - عند نفس مستواه في المتوسط، خلال الفترة (٢٠٠٥ م - ٢٠٠٩ م).
- تصل قيمة صادرات أكبر ١٠ دول على مستوى العالم حوالي ١٦٩٩.٧ مليون دولار أمريكي، وهو ما يمثل حوالي ٥٩.٥% من إجمالي قيمة صادرات العالم - من هذا البند - عام ٢٠٠٩ م.
- شغلت الصين المركز الأول بين الدول المصدرة لأبواب خشبية على مستوى العالم، بما يمثل حوالي ١٦% من إجمالي قيمة صادرات العالم - من هذا البند - عام ٢٠٠٩ م.
- كما شغلت ألمانيا المركز الثاني بين الدول المصدرة لأبواب خشبية على مستوى العالم، بما يمثل حوالي ٦.٤% من إجمالي قيمة صادرات العالم - من هذا البند - عام ٢٠٠٩ م.

أهم الدول المستوردة لأبواب خشبية،
على مستوى العالم، عام ٢٠٠٩ م

٢. أهم الدول المستوردة لأبواب خشبية على مستوى
العالم، عام ٢٠٠٩ م:

الأهمية النسبية (%)	قيمة الواردات (مليون دولار)	الدول المستوردة
١٤.٨	٣٨٨.٩	الولايات المتحدة الأمريكية
١١.٠	٢٨٩.٢	المملكة المتحدة
٥.٩	١٥٥.٢	اليابان
٤.٨	١٢٦.١	النرويج
٤.٠	١٠٦.٢	الدنمارك
٣.٩	١٠٢.٦	هولندا
٣.٨	١٠٠.٣	ألمانيا
٣.٨	٩٩.٢	فرنسا
٣.٥	٩٢.٢	كندا
٣.٥	٩٠.٨	سويسرا
٥٩.٠	١٥٥٠.٧	إجمالي أهم الدول المستوردة
٤١.٠	١٠٧٧.٥	باقي الدول المستوردة
١٠٠	٢٦٢٨.٢	إجمالي الواردات العالمية

■ بلغت قيمة الواردات العالمية من أبواب خشبية حوالي ٢٦٢٨.٢ مليون دولار أمريكي، عام ٢٠٠٩ م.

■ ارتفعت قيمة واردات العالم - من هذا البند - بمعدل ١٪ سنوياً في المتوسط، خلال الفترة (٢٠٠٥ م - ٢٠٠٩ م).

■ تصل قيمة استيراد أكبر ١٠ دول على مستوى العالم حوالي ١٥٥٠.٧ مليون دولار أمريكي، وهو ما يمثل حوالي ٥٩٪ من إجمالي قيمة واردات العالم - من هذا البند - عام ٢٠٠٩ م.

■ شغلت الولايات المتحدة الأمريكية المركز الأول بين الدول المستوردة لأبواب خشبية على مستوى العالم، بما يمثل حوالي ١٤.٨٪ من إجمالي قيمة واردات العالم - من هذا البند - عام ٢٠٠٩ م.

■ كما شغلت المملكة المتحدة المركز الثاني بين الدول المستوردة لأبواب خشبية على مستوى العالم، بما يمثل حوالي ١١٪ من إجمالي قيمة واردات العالم - من هذا البند - عام ٢٠٠٩ م.

Source: COMTRADE , ITC

القسم الثاني

تجارة المملكة العربية السعودية من أبواب خشبية

أهم أسواق صادرات المملكة العربية السعودية من أبواب خشبية، عام ٢٠٠٩ م

١. صادرات المملكة العربية السعودية من أبواب خشبية، عام ٢٠٠٩ م:

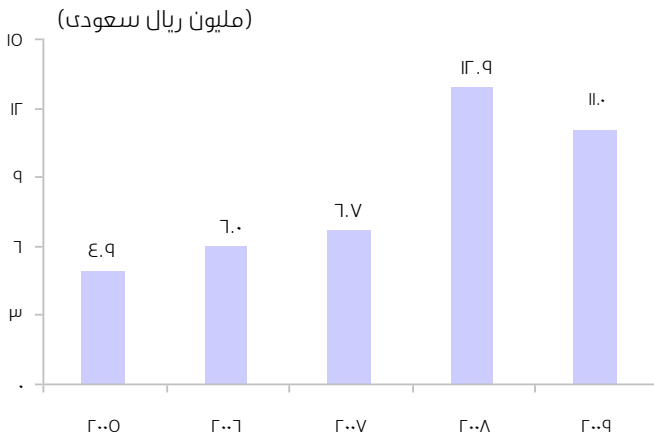
- بلغ إجمالي قيمة صادرات المملكة العربية السعودية من أبواب خشبية حوالي ١١ مليون ريال سعودي، عام ٢٠٠٩ م.
- انخفضت قيمة صادرات المملكة العربية السعودية - من هذا البند - عام ٢٠٠٩ م بمقدار ١.٩ مليون ريال سعودي، مقارنة بعام ٢٠٠٨ م، بنسبة انخفاض تقدر بحوالي ١٤.٧٪.

- شغلت دول مجلس التعاون الخليجي المركز الأول في صادرات المملكة العربية السعودية من أبواب خشبية، بأهمية نسبية بلغت حوالي ٥٤.٥٪ عام ٢٠٠٩ م، تلتها دول الجامعة العربية الاخرى بأهمية نسبية بلغت حوالي ٣٦.٤٪ من إجمالي قيمة صادرات المملكة العربية السعودية من هذا البند. في العام نفسه.

الوزن (طن)	قيمة الصادرات السعودية (مليون ريال سعودي)	الدول المستوردة
٦٦٨	٦	دول مجلس التعاون الخليجي
١١٥٢	٤	دول الجامعة العربية الاخرى
٣١	١	دول اسلامية عدا العربية
١٨٧١	١١	إجمالي الصادرات السعودية

المصدر : مصلحة الإحصاءات العامة والمعلومات

تطور صادرات المملكة العربية السعودية، من أبواب خشبية، خلال الفترة (٢٠٠٠ م - ٢٠٠٩ م)



المصدر : مصلحة الإحصاءات العامة والمعلومات

أهم الدول المصدرة أبواب خشبية للمملكة العربية السعودية، عام ٢٠٠٩ م

٢. واردات المملكة العربية السعودية من أبواب خشبية، عام ٢٠٠٩ م:

■ بلغ إجمالي قيمة واردات المملكة العربية السعودية من أبواب خشبية حوالي ٥٩.٢ مليون ريال سعودي، عام ٢٠٠٩ م.

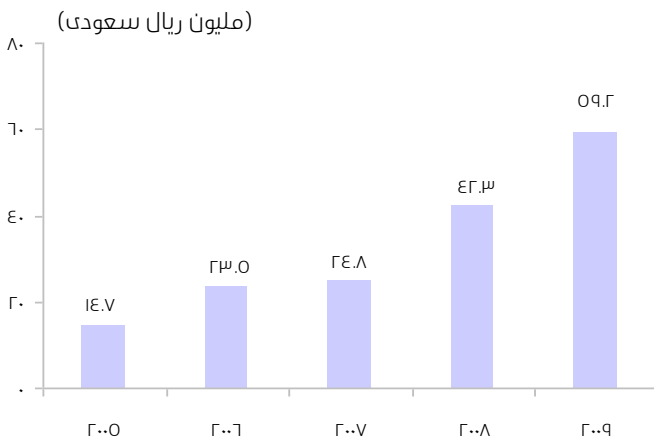
■ ارتفعت قيمة واردات المملكة العربية السعودية - من هذا البند - عام ٢٠٠٩ م بمقدار ١٦.٩ مليون ريال سعودي، مقارنة بعام ٢٠٠٨ م، بنسبة ارتفاع تقدر بحوالي ٤٠٪.

■ شغلت الصين الشعبية المركز الأول في واردات المملكة العربية السعودية من أبواب خشبية، بأهمية نسبية بلغت حوالي ٤٠.٢٪ عام ٢٠٠٩ م، تلتها أسبانيا بأهمية نسبية بلغت حوالي ١٤.٩٪ من إجمالي قيمة واردات المملكة العربية السعودية من هذا البند، في العام نفسه.

الوزن (طن)	قيمة الواردات السعودية (ألف ريال سعودي)	الدول المصدرة
٣٢٤٤	٢٣٧٩٣	الصين الشعبية
٣٠٧	٨٨١٦	أسبانيا
٤٤١	٥٥٤٦	إندونيسيا
٥٢١	٤٥٥٩	تركيا
٢٠٧	٤٤٨٧	لبنان
١٤٧	٢٤٨٢	ألمانيا
٣٩٨	٢٤٧٦	الامارات العربية المتحدة
٦٤	٢٠١٣	مصر
١٤٩	١٨٦٦	إيطاليا
١٣٣	١٥١٧	كندا
١٤٢	١٦٩٠	دول اخرى
٥٧٥٣	٥٩٢٤٥	إجمالي الواردات السعودية

المصدر: مصلحة الإحصاءات العامة والمعلومات

تطور واردات المملكة العربية السعودية، من أبواب خشبية، خلال الفترة (٢٠٠٥ م - ٢٠٠٩ م)



المصدر: مصلحة الإحصاءات العامة والمعلومات

القسم الثالث

الأسواق الواعدة أمام مستثمري المنطقة الشرقية لتصدير أبواب خشبية

بعد التعرف على أهم الدول المصدرة والمستوردة لأبواب خشبية من حيث القيمة على مستوى العالم ، لا بد وأن نتعرف على أهم الأسواق الواعدة لهذه السلعة أمام مستثمري المنطقة الشرقية ، استنادا إلى معدلات نمو و واردات دول العالم - من هذا البند - خلال الفترة (٢٠٠٠م - ٢٠٠٩م). (أي معرفة الدول التي يزداد معدل نمو وارداتها من أبواب خشبية ، والتي تساعد على رسم سياسة تسويقية مستقبلية لمستثمري المنطقة).

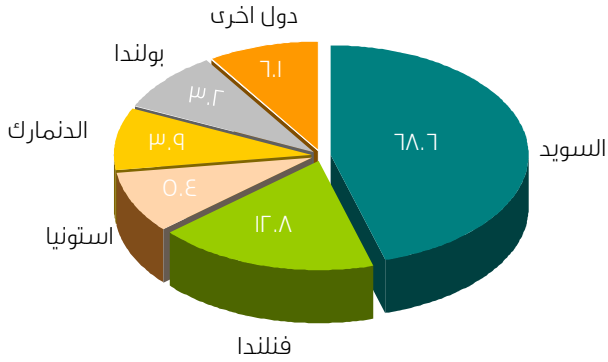
أهم الأسواق الواعدة أمام مستثمري المنطقة الشرقية
لتصدير أبواب خشبية

الدول المستوردة	قيمة الواردات (مليون دولار أمريكي)	حصة الدولة من قيمة واردات العالم (%)	معدل نمو قيمة الواردات خلال الفترة (٢٠٠٠م - ٢٠٠٩م) (%)
النرويج	١٢٦.١	٤.٨	٩
الدنمارك	١٠٦.٢	٤.٠	٤
هولندا	١٠٢.٦	٣.٩	١١
فرنسا	٩٩.٢	٣.٨	١٣
كندا	٩٢.٢	٣.٥	٢
سويسرا	٩٠.٨	٣.٥	٧
السويد	٥٧.٤	٢.٢	٩
بلجيكا	٤٩.١	١.٩	٣
النمسا	٤٧.٣	١.٨	٥
رومانيا	٤٥.٨	١.٧	٣٩
إجمالي الدول	٨١٦.٧	٣١.١	
باقي الدول المستوردة	١٨١١.٥	٦٨.٩	
إجمالي الواردات العالمية	٢٦٢٨.٢	١٠٠	

Source: COMTRADE , ITC

١. سوق النرويج :

أهم الدول المصدرة لأبواب خشبية
إلى النرويج، عام ٢٠٠٩ م



(%)

Source: COMTRADE ,ITC

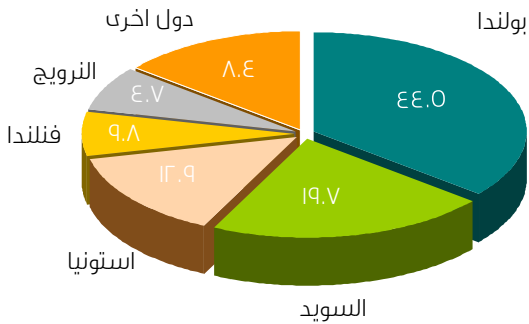
بلغت قيمة واردات النرويج من أبواب خشبية حوالي ١٢٦.١ مليون دولار أمريكي عام ٢٠٠٩ م، وهو ما يمثل ٤.٨% من إجمالي قيمة واردات العالم - من هذا البند - في العام نفسه.

كما يقدر حجم الكمية التي استوردتها النرويج من أبواب خشبية بحوالي ٢٤.٩ ألف طن، عام ٢٠٠٩ م. وبلغ المتوسط العام لقيمة الطن من واردات النرويج - من هذا البند - حوالي ٥٠٦٥ دولاراً أمريكياً، في العام نفسه.

هناك فرصة لزيادة صادرات المملكة العربية السعودية من أبواب خشبية للنرويج، نظراً لارتفاع متوسط معدل النمو السنوي لواردات النرويج منه بحوالي ٩%، خلال الفترة (٢٠٠٥ - ٢٠٠٩ م).

٢. سوق الدنمارك :

أهم الدول المصدرة لأبواب خشبية
إلى الدنمارك، عام ٢٠٠٩ م



(%)

Source: COMTRADE ,ITC

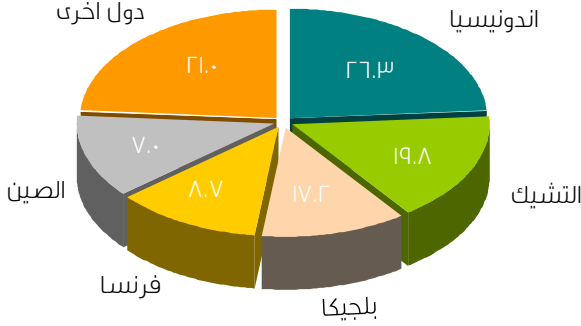
بلغت قيمة واردات الدنمارك من أبواب خشبية حوالي ١٠٦.٢ مليون دولار أمريكي عام ٢٠٠٩ م، وهو ما يمثل ٤% من إجمالي قيمة واردات العالم - من هذا البند - في العام نفسه.

كما يقدر حجم الكمية التي استوردتها الدنمارك من أبواب خشبية بحوالي ١٨.٢ ألف طن، عام ٢٠٠٩ م. وبلغ المتوسط العام لقيمة الطن من واردات الدنمارك - من هذا البند - حوالي ٥٨٥٠ دولاراً أمريكياً، في العام نفسه.

هناك فرصة لزيادة صادرات المملكة العربية السعودية من أبواب خشبية للدنمارك، نظراً لارتفاع متوسط معدل النمو السنوي لواردات الدنمارك منه بحوالي ٤%، خلال الفترة (٢٠٠٥ - ٢٠٠٩ م).

٣. سوق هولندا :

أهم الدول المصدرة لأبواب خشبية إلى هولندا، عام ٢٠٠٩ م



(%)

Source: COMTRADE ,ITC

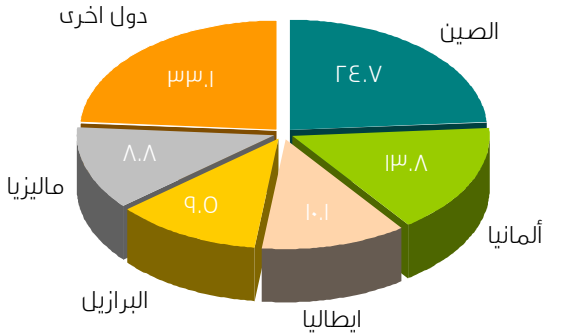
بلغت قيمة واردات هولندا من أبواب خشبية حوالي ١٠٢.٦ مليون دولار أمريكي عام ٢٠٠٩ م، وهذا يمثل ٣.٩% من إجمالي قيمة واردات العالم من هذا البند، في العام نفسه.

كما بلغ إجمالي الكمية التي استوردتها هولندا حوالي ٢٨.٩ ألف طن، وبلغ المتوسط العام لقيمة الطن من واردات هولندا ٣٥٥٢ دولاراً أمريكياً - من هذا البند - عام ٢٠٠٩ م.

هناك فرصة لزيادة صادرات المملكة العربية السعودية من أبواب خشبية لهولندا، نظراً لارتفاع متوسط معدل النمو السنوي لواردات هولندا منه بحوالي ١١%، خلال الفترة (٢٠٠٠ م - ٢٠٠٩ م).

٤. سوق فرنسا :

أهم الدول المصدرة لأبواب خشبية إلى فرنسا، عام ٢٠٠٩ م



(%)

Source: COMTRADE ,ITC

بلغت قيمة واردات فرنسا من أبواب خشبية حوالي ٩٩.٢ مليون دولار أمريكي عام ٢٠٠٩ م، وهذا يمثل ٣.٨% من إجمالي قيمة واردات العالم من هذا البند، في العام نفسه.

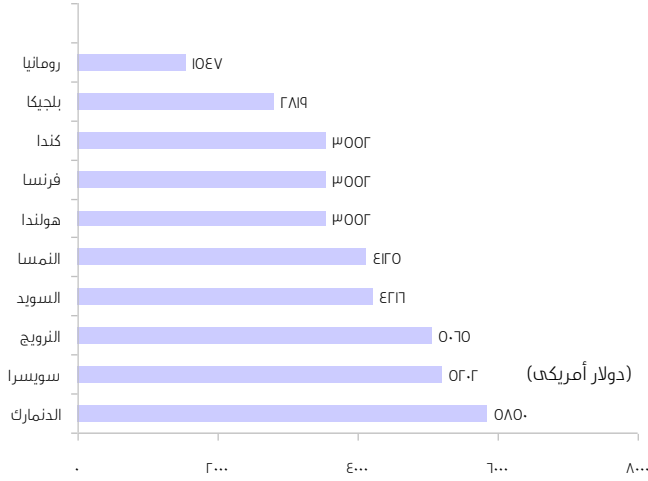
كما بلغ إجمالي الكمية التي استوردتها فرنسا حوالي ٢٧.٩ ألف طن، وبلغ المتوسط العام لقيمة الطن من واردات فرنسا ٣٥٥٢ دولاراً أمريكياً - من هذا البند - عام ٢٠٠٩ م.

هناك فرصة لزيادة صادرات المملكة العربية السعودية من أبواب خشبية لفرنسا، نظراً لارتفاع متوسط معدل النمو السنوي لواردات فرنسا منه بحوالي ١٣%، خلال الفترة (٢٠٠٠ م - ٢٠٠٩ م).

القسم الرابع

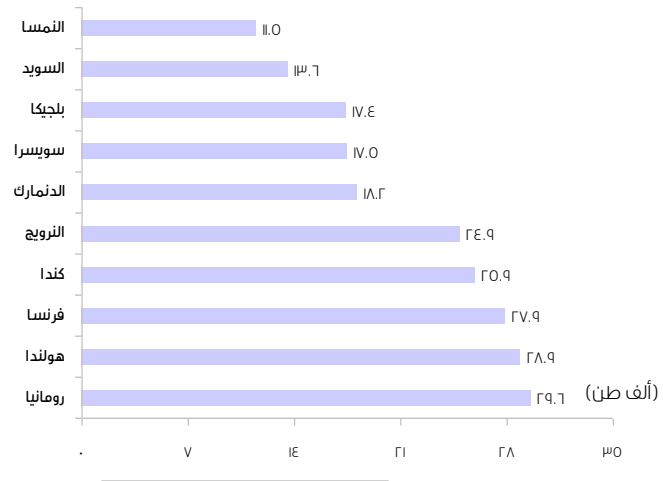
معلومات تهم مستثمرو المنطقة الشرقية عن التجارة الدولية لأبواب خشبية

أهم الدول المستوردة لأبواب خشبية، من حيث متوسط قيمة الطن، على مستوى العالم، عام ٢٠٠٩ م



Source: COMTRADE ,ITC

أهم الدول المستوردة لأبواب خشبية، من حيث الكمية، على مستوى العالم، عام ٢٠٠٩ م



Source: COMTRADE ,ITC

١. أهم الدول المستوردة لأبواب خشبية (من حيث الكمية المستوردة)

- شغلت رومانيا المركز الأول بين أهم الدول المستوردة لأبواب خشبية على مستوى العالم، من حيث الكمية المستوردة، حيث استوردت رومانيا ٢٩.٦ ألف طن - من هذا البند - عام ٢٠٠٩ م.
- شغلت هولندا المركز الثاني بين أهم الدول المستوردة لأبواب خشبية على مستوى العالم، من حيث الكمية المستوردة، حيث استوردت هولندا ٢٨.٩ ألف طن - من هذا البند - عام ٢٠٠٩ م.

٢. أهم الدول المستوردة لأبواب خشبية (من حيث متوسط قيمة الطن المستورد)

- شغلت الدنمارك المركز الأول بين أهم الدول المستوردة لأبواب خشبية على مستوى العالم، من حيث متوسط قيمة الطن المستورد، حيث استوردت الدنمارك الطن بما قيمته ٥٨٠٠ دولار أمريكي - من هذا البند - عام ٢٠٠٩ م.
- شغلت سويسرا المركز الثاني بين أهم الدول المستوردة لأبواب خشبية على مستوى العالم، من حيث متوسط قيمة الطن المستورد، حيث استوردت سويسرا الطن بما قيمته ٥٢٠٢ دولار أمريكي - من هذا البند - عام ٢٠٠٩ م.

المراجع

١. مراجع عربية:

- وزارة الاقتصاد والتخطيط، مصلحة الإحصاءات العامة، إحصاءات الصادرات، اعوام مختلفة.
- وزارة الاقتصاد والتخطيط، مصلحة الإحصاءات العامة، إحصاءات الواردات، اعوام مختلفة.

٢. بيانات:

- مركز التجارة العالمية (ITC)، قاعدة بيانات التجارة العالمية، ٢٠٠٩ م.
- الأمم المتحدة، قاعدة بيانات Comtrade، ٢٠٠٩ م.

* المعلومات الواردة في هذا التقرير لا تعبر عن اي موقف للغرفة ولا نتحمل اية مسؤولية،
رغم اتباع أقصى درجات الدقة والحذر اثناء اعداد هذا التقرير.